



Kính gửi: Các Cơ quan Thông tấn – Báo chí
Các Đơn vị hữu quan

Hà Nội, ngày 9 tháng 10 năm 2014

BÁO CÁO BÁN HÀNG VAMA THÁNG 9 NĂM 2014

Trong tháng 9/2014 doanh số bán hàng của toàn thị trường đạt 16.149 xe, tăng 29% so với tháng 8/2014 và tăng 65% so với tháng 9/2013

Kính thưa quý vị,

Chúng tôi hân hạnh cung cấp đến quý vị báo cáo bán hàng tháng 9 năm 2014 của các thành viên VAMA và toàn ngành¹.

- **Đây là tháng thứ 18 liên tiếp doanh số bán hàng của toàn ngành đạt cao hơn so với cùng kì năm ngoái.**
- **Doanh số cả năm 2014 dự báo có thể đạt 145.000 xe, tăng 32% so với năm 2013.**

1) Chi tiết kết quả bán hàng tháng 9:

- Doanh số bán hàng của toàn thị trường đạt 16.149 xe, bao gồm 10.511 xe con và 5.638 xe tải.
- Doanh số xe con tăng 30% và xe tải tăng 25% so với tháng trước
- Sản lượng của xe lắp ráp trong nước đạt 11.232 xe, tăng 16% so với tháng trước, số lượng xe nhập khẩu nguyên chiếc là 4.917 xe, tăng 73% so với tháng trước.

¹ “Số liệu toàn ngành” ở đây được hiểu là số liệu được tổng hợp từ số liệu bán lẻ thực tế của các thành viên VAMA và số liệu nhập khẩu xe nguyên chiếc của các đơn vị không phải là thành viên VAMA trong tháng 9/2014.

² Bao gồm cả số liệu của Mercedes-Benz Vietnam và Lexus.

Trong đó, doanh số bán hàng theo chủng loại xe của các thành viên VAMA như sau:

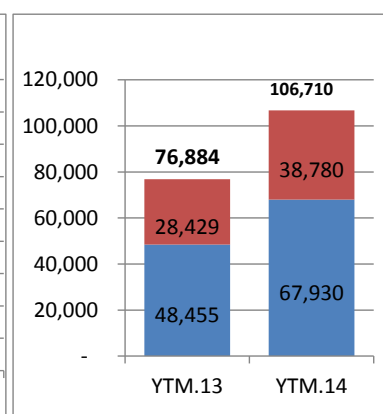
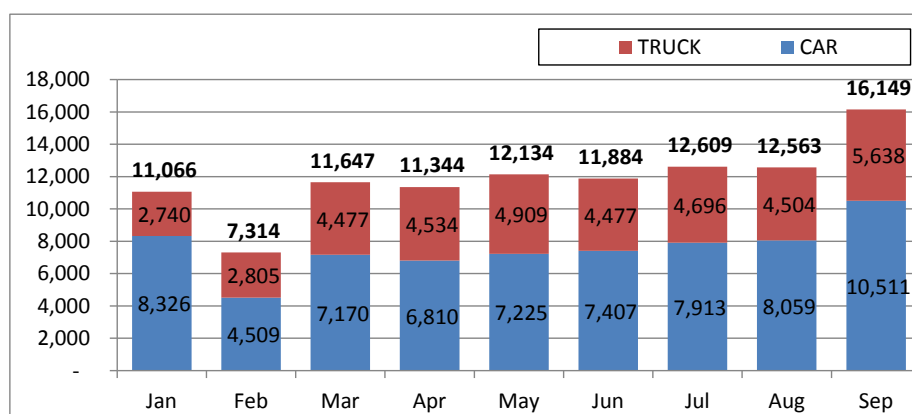
	North	Central	South	Total
PC	2,359	584	1,563	4,506
Cross-over	-	-	-	-
MPV	241	58	501	800
SUV	1,007	215	977	2,199
Minibus, Bus	425	60	357	842
Truck, pick up & Van	1,838	589	1,873	4,300
other	-	-	-	-
Grand total	5,870	1,506	5,271	12,647
Bus chassis	-	-	87	87

- **Doanh số bán hàng trong tháng 9 của các thành viên VAMA so với tháng trước và cùng kỳ năm ngoái như sau:**

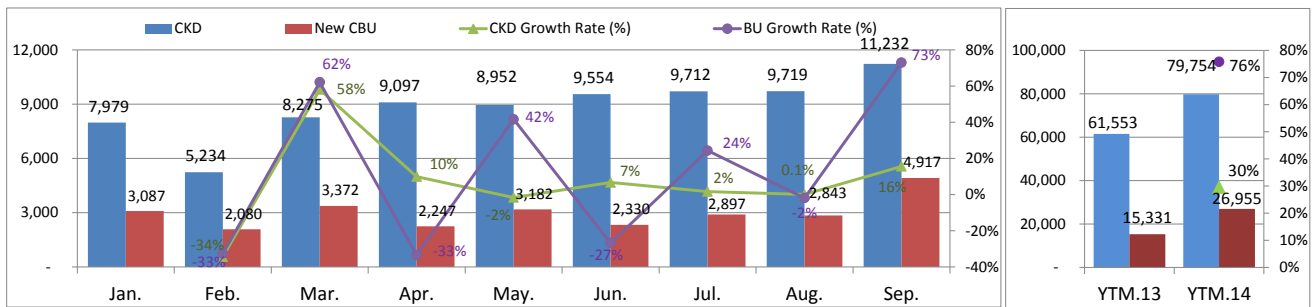
Comparison by month	Sep-14	Sep-13	Aug-14	Difference Sep-14vs Sep-13	Difference Sep-14 vs Aug-14
Total (1)	12,940	8,466	10,991	53%	18%
SUV/MPV/Cross-over (Xe 2 cầu/Xe đa dụng)	2,999	2,120	2,639	41%	14%
Passenger Cars (Xe du lịch)	4,506	3,112	3,771	45%	19%
Comm. Vehicles (Xe thương mại)	5,142	3,054	4,311	68%	19%
Other (Xe loại khác)	0	0	0		

2) Tổng doanh số bán hàng tính đến hết tháng 9 năm 2014:

- Tổng doanh số bán hàng của toàn thị trường tính đến hết tháng 9/2014 tăng 39% so với cùng kỳ năm ngoái.
- Xe ô tô con tăng 40% và xe tải tăng 36% so với cùng kỳ năm ngoái.



- Tính đến hết tháng 9/2014, doanh số bán hàng của xe lắp ráp trong nước tăng 30% trong khi xe nhập khẩu tăng 76% so với cùng kì năm ngoái.



- Tổng kết quả bán hàng của các thành viên VAMA cho đến hết tháng 9/2014 theo chủng loại xe như sau:**

YTM 2014			
	YTM 2014	YTM 2013	Difference
Total (1)	90,108	67,046	34%
SUV/MPV/Cross-over	21,077	16,170	30%
Passenger Cars	31,327	23,591	32.8%
Comm. Vehicles	35,572	26,126	36%
Other (Xe loại khác)	-	1	-100%

3) Triển vọng năm 2014:

- Doanh số toàn ngành năm 2014 được dự báo có thể đạt 130.000 xe, tăng % so với năm 2013

Vui lòng xem báo cáo bán hàng đính kèm để biết thêm chi tiết.

Chúng tôi hi vọng rằng những thông tin trên sẽ giúp quý vị hiểu rõ hơn về ngành công nghiệp ô tô ở Việt Nam. Nếu quý vị có bất kỳ câu hỏi liên quan nào, xin liên hệ với chúng tôi về địa chỉ: Email: Generalofficer@vama.org.vn – Tel: 04 6290 7427

Trân trọng kính chào.

Chủ tịch VAMA

Jesus Metelo N. Arias Jr.