



Kính gửi: Các Cơ quan Thông tấn – Báo chí
Các Đơn vị hữu quan

Hà Nội, ngày 14 tháng 04 năm 2014

BÁO CÁO BÁN HÀNG VAMA THÁNG 03 NĂM 2014

Trong tháng 03/2014 doanh số bán hàng của toàn thị trường đạt 11.647 xe, tăng 59% so với tháng 2/2014 và tăng 39% so với tháng 03/2013

Kính thưa quý vị,

Chúng tôi hân hạnh cung cấp đến quý vị báo cáo bán hàng tháng 03 năm 2014 của các thành viên VAMA và toàn ngành¹.

- Đây là tháng thứ 12 liên tiếp doanh số bán hàng của toàn ngành đạt cao hơn so với cùng kì năm ngoái.
- Doanh số cả năm 2014 dự báo có thể đạt 125.000 xe, tăng 13% so với năm 2013.

1) Chi tiết kết quả bán hàng tháng 03:

- Doanh số bán hàng của toàn thị trường đạt 11.647 xe, bao gồm 7.170 xe con và 4.477 xe tải.
- Doanh số xe con tăng 59% và xe tải tăng 60%.so với tháng trước
- Sản lượng của xe lắp ráp trong nước đạt 8.275 xe, tăng 58% so với tháng trước, số lượng xe nhập khẩu nguyên chiếc là 3.372 xe, tăng 62% so với tháng trước.

¹ “Số liệu toàn ngành” ở đây được hiểu là số liệu được tổng hợp từ số liệu bán lẻ thực tế của các thành viên VAMA và số liệu nhập khẩu xe nguyên chiếc của các đơn vị không phải là thành viên VAMA trong tháng 03/2014.

² Bao gồm cả số liệu của Mercedes-Benz Vietnam và Lexus.

Trong đó, doanh số bán hàng theo chủng loại xe của các thành viên VAMA như sau:

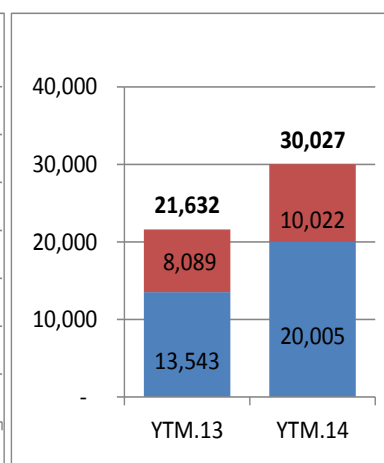
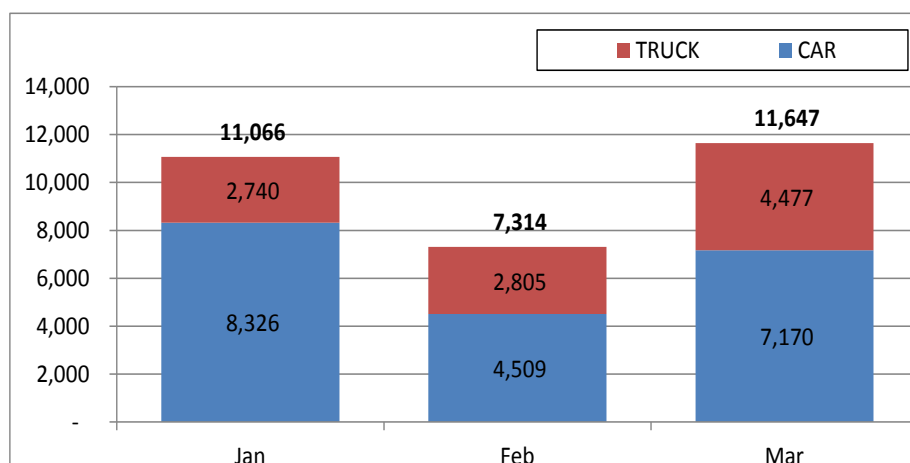
	North	Central	South	Total
PC	1,663	420	1,139	3,222
Cross-over	-	-	-	-
MPV	219	49	412	680
SUV	646	144	616	1,406
Minibus, Bus	248	60	265	573
Truck, pick up & Van	1,462	573	1,232	3,267
other	-	-	-	-
Grand total	4,238	1,246	3,664	9,313²
Bus chassis	-	-	60	60

- **Doanh số bán hàng trong tháng 03 của các thành viên VAMA so với tháng trước và cùng kỳ năm ngoái như sau:**

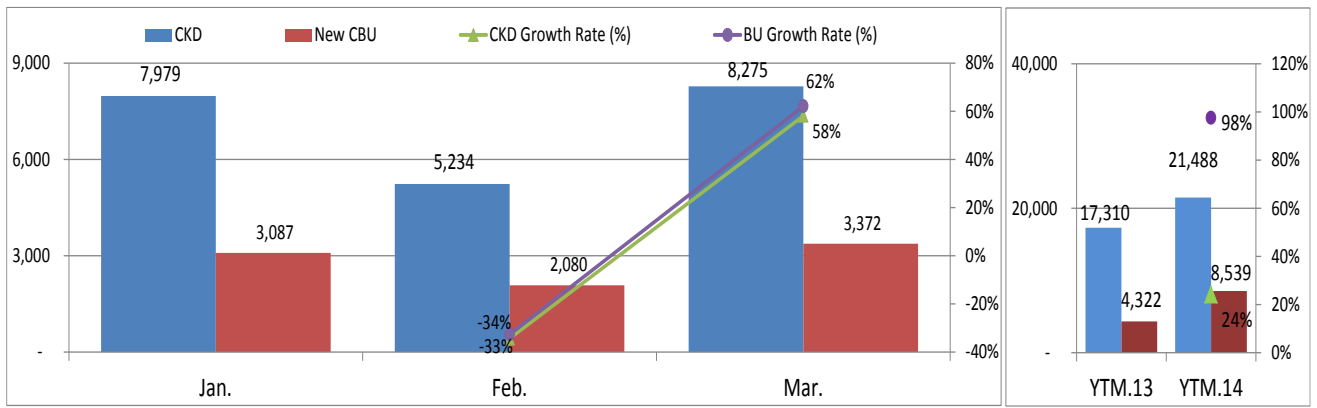
Comparison by month	Mar-14	Mar-13	Feb-14	Difference Mar-14 vs Mar-13	Difference Mar-14 vs. Feb-14
Total (1)	9,313	7,650	5,916	22%	57%
SUV/MPV/Cross-over (Xe 2 cầu/Xe đa dụng)	2,086	1,792	1,484	16%	41%
Passenger Cars (Xe du lịch)	3,222	2,111	1,657	53%	94%
Comm. Vehicles (Xe thương mại)	3,840	3,633	2,586	6%	48%
Other (Xe loại khác)	0	1	0		

2) Tổng doanh số bán hàng tính đến hết tháng 03 năm 2014:

- Tổng doanh số bán hàng của toàn thị trường tính đến hết tháng 03/2014 tăng 39% so với cùng kì năm ngoái.
- Xe ô tô con tăng 48% và xe tải tăng 24% so với cùng kì năm ngoái.



- Tính đến hết tháng 03/2014, doanh số bán hàng của xe lắp ráp trong nước tăng 98% trong khi xe nhập khẩu tăng 24% so với cùng kì năm ngoái.



- Tổng kết quả bán hàng của các thành viên VAMA cho đến hết tháng 02/2014 theo chủng loại xe như sau:**

YTM 2014			
	YTM 2014	YTM 2013	Difference
Total (1)	24,168	18,692	29%
SUV/MPV/Cross-over	6,294	4,138	52%
Passenger Cars	8,465	6,679	26.7%
Comm. Vehicles	8,811	7,537	17%
Other (Xe loại khác)	-	1	

3) **Triển vọng năm 2014:**

- Doanh số toàn ngành năm 2014 được dự báo có thể đạt 125.000 xe, tăng 13% so với năm 2013

Vui lòng xem báo cáo bán hàng đính kèm để biết thêm chi tiết.

Chúng tôi hi vọng rằng những thông tin trên sẽ giúp quý vị hiểu rõ hơn về ngành công nghiệp ô tô ở Việt Nam. Nếu quý vị có bất kỳ câu hỏi liên quan nào, xin liên hệ với chúng tôi về địa chỉ: Email: Generalofficer@vama.org.vn – Tel: 04 6290 7427

Trân trọng kính chào.

Chủ tịch VAMA

Jesus Metelo N. Arias Jr.