



**Kính gửi: Các Cơ quan Thông tấn – Báo chí
Các Đơn vị hữu quan**

Hà Nội, ngày 14 tháng 7 năm 2014

BÁO CÁO BÁN HÀNG VAMA THÁNG 7 NĂM 2014

Trong tháng 7/2014 doanh số bán hàng của toàn thị trường đạt 12.609 xe, tăng 2% so với tháng 6/2014 và tăng 35% so với tháng 7/2013

Kính thưa quý vị,

Chúng tôi hân hạnh cung cấp đến quý vị báo cáo bán hàng tháng 7 năm 2014 của các thành viên VAMA và toàn ngành¹.

- **Đây là tháng thứ 16 liên tiếp doanh số bán hàng của toàn ngành đạt cao hơn so với cùng kì năm ngoái.**
- **Doanh số cả năm 2014 dự báo có thể đạt 130.000 xe, tăng 18% so với năm 2013.**

1) Chi tiết kết quả bán hàng tháng 7:

- Doanh số bán hàng của toàn thị trường đạt 12.609 xe, bao gồm 7.913 xe con và 4.696 xe tải.
- Doanh số xe con tăng 7% và xe tải tăng 5%. so với tháng trước
- Sản lượng của xe lắp ráp trong nước đạt 9.712 xe, tăng 2% so với tháng trước, số lượng xe nhập khẩu nguyên chiếc là 2.897 xe, tăng 24% so với tháng trước.

¹ “Số liệu toàn ngành” ở đây được hiểu là số liệu được tổng hợp từ số liệu bán lẻ thực tế của các thành viên VAMA và số liệu nhập khẩu xe nguyên chiếc của các đơn vị không phải là thành viên VAMA trong tháng 7/2014.

² Bao gồm cả số liệu của Mercedes-Benz Vietnam và Lexus.

Trong đó, doanh số bán hàng theo chủng loại xe của các thành viên VAMA như sau:

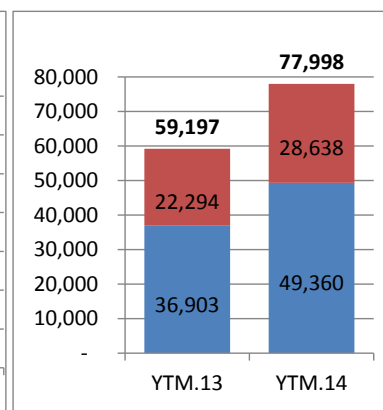
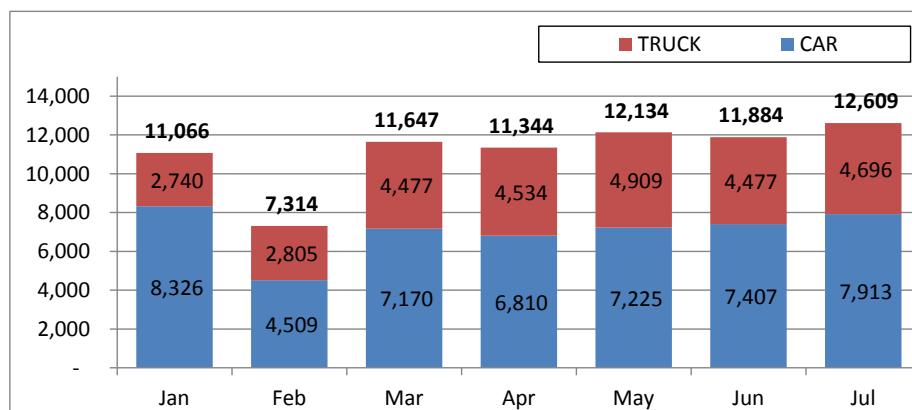
	North	Central	South	Total
PC	2,101	527	1,411	4,039
Cross-over	-	-	-	-
MPV	206	68	410	684
SUV	734	186	817	1,737
Minibus, Bus	311	82	448	841
Truck, pick up & Van	1,445	598	1,524	3,567
other	-	-	-	-
Grand total	4,797	1,461	4,610	10,868
Bus chassis	-	-	144	144

- **Doanh số bán hàng trong tháng 7 của các thành viên VAMA so với tháng trước và cùng kỳ năm ngoái như sau:**

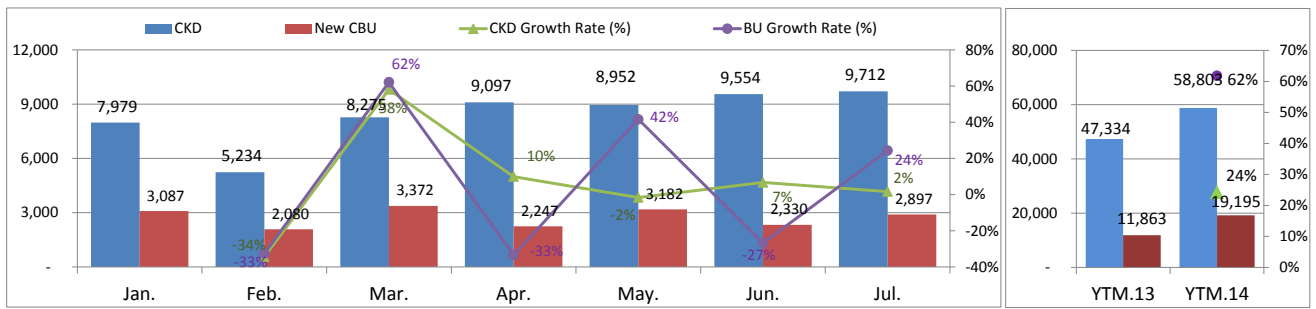
Comparison by month	Jul-14	Jul-13	Jun-14	Difference July-14vs July-13	Difference July-14 vs June-14
Total (1)	11,173	8,209	10,853	36%	3%
SUV/MPV/Cross-over (Xe 2 cầu/Xe đa dụng)	2,421	2,200	2,350	10%	3%
Passenger Cars (Xe du lịch)	4,039	3,219	3,796	25%	6%
Comm. Vehicles (Xe thương mại)	4,408	2,630	4,436	68%	-1%
Other (Xe loại khác)	0	0	0		

2) Tổng doanh số bán hàng tính đến hết tháng 7 năm 2014:

- Tổng doanh số bán hàng của toàn thị trường tính đến hết tháng 7/2014 tăng 32% so với cùng kì năm ngoái.
- Xe ô tô con tăng 34% và xe tải tăng 28% so với cùng kì năm ngoái.



- Tính đến hết tháng 7/2014, doanh số bán hàng của xe lắp ráp trong nước tăng 24% trong khi xe nhập khẩu tăng 62% so với cùng kỳ năm ngoái.



- Tổng kết quả bán hàng của các thành viên VAMA cho đến hết tháng 7/2014 theo chủng loại xe như sau:**

YTM 2014			
	YTM 2014	YTM 2013	Difference
Total (1)	66,159	51,344	29%
SUV/MPV/Cross-over	15,421	12,049	28%
Passenger Cars	23,050	17,886	28.9%
Comm. Vehicles	26,119	20,584	27%
Other (Xe loại khác)	-	1	-100%

3) Triển vọng năm 2014:

- Doanh số toàn ngành năm 2014 được dự báo có thể đạt 130.000 xe, tăng 18% so với năm 2013

Vui lòng xem báo cáo bán hàng đính kèm để biết thêm chi tiết.

Chúng tôi hi vọng rằng những thông tin trên sẽ giúp quý vị hiểu rõ hơn về ngành công nghiệp ô tô ở Việt Nam. Nếu quý vị có bất kỳ câu hỏi liên quan nào, xin liên hệ với chúng tôi về địa chỉ: Email: Generalofficer@vama.org.vn – Tel: 04 6290 7427

Trân trọng kính chào.

Chủ tịch VAMA

Jesus Metelo N. Arias Jr.